




LISTONE

CATÁLOGO



A man and a woman are standing in a workshop, holding a large, vertical wooden plank. The man is on the left, wearing a green polo shirt and dark jeans, looking at the wood. The woman is on the right, wearing a green polo shirt, blue jeans, and brown boots, also looking at the wood. The background is a wall made of various types of wood panels. The text is overlaid on the plank.

**Investir em madeira vai
muito além da estética,
é trabalhar com uma
matéria-prima
renovável e duradoura.**



Temos um compromisso genuíno com a natureza.

SUSTENTABILIDADE



MANEJO RESPONSÁVEL

Madeiras provenientes de fontes certificadas e de reflorestamento, com manejo florestal responsável que preserva a floresta e evita práticas ilegais ou predatórias.



EFICIÊNCIA MATERIAL

Tecnologias avançadas de corte que maximizam o aproveitamento da matéria-prima, reduzem desperdícios e promovem o uso eficiente dos recursos.



BAIXAS EMISSÕES

Processo de fabricação de baixas emissões, combinados ao uso de sistemas de colagem desenvolvidos conforme as normas NAF, CARB y TSCA Title VI.



ALTA DURABILIDADE

Engenharia multicamada e técnicas avançadas que garantem estabilidade dimensional, resistência e longa vida útil.



DESEMPENHO DURADOURO

Painéis de madeira engenheirada desenvolvidos para unir estética, desempenho técnico e responsabilidade ambiental em aplicações contemporâneas de interiores, mobiliário e ambientes.



A marca do manejo florestal responsável



LINHA LISTONE



Com a reconhecida qualidade Listone, nossos produtos são fabricados com madeiras certificadas e utilizam exclusivamente colas e adesivos livres de formaldeído. Dessa forma, aliamos responsabilidade ambiental, segurança para a saúde e excelência técnica em cada peça.

Versáteis e pensados para oferecer múltiplas possibilidades de aplicação — desde projetos arquitetônicos até o design de mobiliários —, nossos produtos não recebem acabamento final de fábrica. Eles são rigorosamente lixados e calibrados, entregando uma superfície perfeita que facilita e valoriza a aplicação do acabamento final de sua preferência.

A combinação exata entre matéria-prima selecionada e tecnologia resulta em soluções duráveis, sofisticadas e atemporais.

LISTONE PISOS

Os pisos Listone são fabricados exclusivamente sob encomenda, garantindo total personalização e diferenciando-se da produção padronizada. Consulte-nos para mais informações e solicitações especiais.



PISOS DE MADEIRA ENGENHEIRADOS

Assim como nós, seres humanos, as madeiras não são todas iguais e cada uma tem sua personalidade. Pensando nisso, trabalhamos com diversas variações da matéria-prima, sempre sugerindo a melhor alternativa de acordo com o estilo de cada projeto e cliente.


Os pisos de madeira engenheirados possuem uma aparência similar à dos pisos de madeira maciça. No entanto, os pisos proporcionam um uso mais inteligente da madeira nobre.

Em nossa produção, a estrutura dos pisos é composta por uma camada superior de 3 mm das melhores espécies de madeiras, além de conter lâminas prensadas com colagem naval e grão cruzado. Esta combinação garante maior estabilidade e alta resistência às dilatações naturais que o material sofre com o tempo.



LISTONE BY YOU

Listone By You é o elo entre a sua criatividade e o espaço ao seu redor. Um conceito que dá vida a pisos e painéis de madeira personalizados, unindo design exclusivo, vida contemporânea e responsabilidade ambiental, sempre em harmonia com o ciclo da natureza.



LISTONE PAINÉIS

Confira as aplicações dos painéis Listone de lamelas longas em diferentes contextos. Em móveis ou revestimentos, revelam a versatilidade da madeira com elegância, criando soluções que unem estética e funcionalidade.



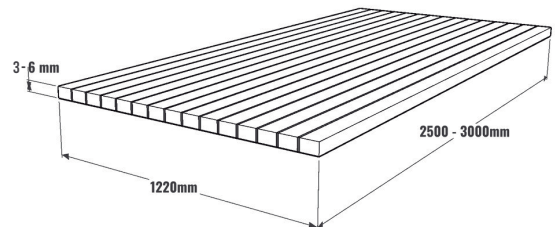
LISLINE



LISLINE

O painel LisLine é inspirado no estilo náutico, fabricado com lamelas longas de madeira maciça de 3mm e que recebe frisos de diferentes madeiras, criando um contraste único de padrões. Pode ser prensado em substratos de LVL, compensado naval e outras madeira maciça para espessuras maiores.

	Comprimento	2500 – 3000 mm
	Largura	1220 mm
	Espessura	3 – 6 mm
	Umidade	8% ± 2%



Matérias-primas

Madeira Teca



Painel

Pode ser prensado em substratos de LVL, compensado naval e outras madeiras maciças para espessuras maiores.



Qualidade AB

Face A: São aceitos pequenos nós e leves descolorações naturais. A estrutura é uma mistura de corte radial (quarter cut) e corte tangencial (crown cut).

Face B: são aceitos cerne e nós abertos.



Qualidade Rústica

Face Superior: São aceitos nós e pequenas descolorações.



Adesivo D4

Adesivo de madeira com alto desempenho que oferece o mais alto nível de resistência à água.

Sem adição de formaldeído. (NAF)

Outras medidas e madeiras, sob consulta.

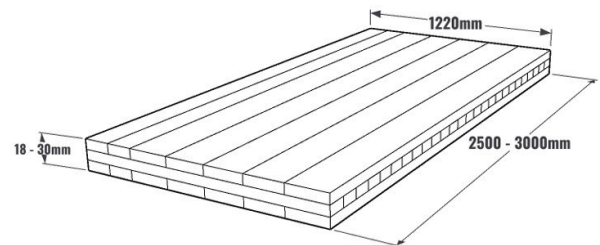
LISCROSS



LISCROSS

O Painel LisCross combina a beleza da madeira maciça com a engenharia de três camadas, resultando em um material funcionalmente equilibrado e altamente resistente a empenamentos, fendas e rachadura.

	Comprimento	2500 – 3000 mm
	Largura	1220 mm
	Espessura	18, 21, 25, 30 mm
	Umidade	8% ± 2%



Matérias-primas

Carvalho Branco
Eucalipto Vaporizado
Madeira Teca
Nogueira
Pinus LVL.



Qualidade AB

Face A: São aceitos pequenos nós e leves descolorações naturais. A estrutura é uma mistura de corte radial (quarter cut) e corte tangencial (crown cut).

Face B: são aceitos cerne e nós abertos.



Núcleo Central

Em madeira maciça, composto por lamelas longas.




Adesivo D4

Adesivo de madeira com alto desempenho que oferece o mais alto nível de resistência à água.

Sem adição de formaldeído. (NAF)

Outras medidas e madeiras, sob consulta.

LISFLOAK



LISFLOAK

O painel usinado LisFloak é fabricado com camada de madeira maciça, com lamelas longas e sem emendas no comprimento. Ideal para valorizar a estética de ambientes comerciais e residenciais.

	Comprimento	2500 – 2800 mm		REMINI
	Largura	1220 mm		NÁPOLES
	Espessura	6 mm		ROMA
	Umidade	8% ± 2%		MILÃO



Matérias-primas

Carvalho Branco
Eucalipto Vaporizado
Madeira Teca



Painel

Pode ser prensado em substratos de LVL, compensado naval e outras madeiras maciças para espessuras maiores.



Qualidade AC

Pequenos nós são permitidos na face superior.
Descolorações são sempre aceitas.
Pequenas partes de cerne saudável são permitidas.



Adesivo

Adesivo em conformidade com a TSCA Title VI, FDA 21 CFR 175.105 e regulamentações aplicáveis.

Outras medidas e madeiras, sob consulta.

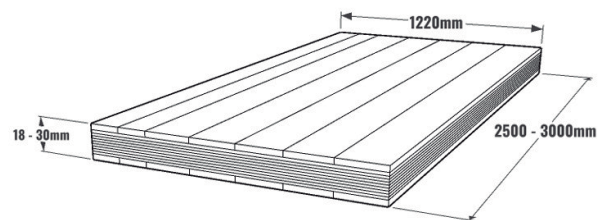
LISLAYER



LISLAYER

O painel engenheirado Lislayers fabricado com lamelas de madeiras com espessura de 3 mm em ambas as faces e com emendas laterais não sequenciadas. De alta resistência a umidade e fácil manuseio, seu uso é ideal para espaços internos e decorativos.

	Comprimento	2500 – 3000 mm
	Largura	1220 mm
	Espessura	18, 21, 25, 30 mm
	Umidade	8% ± 2%



Matérias-primas

Carvalho Branco
Eucalipto Vaporizado
Madeira Teca



Qualidade AB

Face A: pequenos nós e leves descolorações naturais. A estrutura é uma mistura de corte radial (quarter cut) e corte tangencial (crown cut).

Face B: são aceitos cerne e nós abertos.



Núcleo Central

LVL ou Compensado Naval.



Adesivo D4

Adesivo de madeira com alto desempenho que oferece o mais alto nível de resistência à água.



Sem adição de formaldeído. (NAF)

Outras medidas e madeiras, sob consulta.

LINHA NÁUTICA

Com sólida tradição no setor náutico, a Listone transforma embarcações por meio de projetos exclusivos em pisos, mobiliário e revestimentos.

Nosso compromisso com a excelência une sofisticação, alta durabilidade e respeito ao meio ambiente, utilizando exclusivamente madeiras nobres e rigorosamente certificadas para garantir que a beleza e a sustentabilidade naveguem lado a lado.



MADEIRA TECA

Versátil e resistente às mais diversas variações de temperatura – calor, frio e umidade, a Madeira Teca possibilita uma infinidade de utilizações na indústria náutica: pisos, mobília e revestimentos.

Além disso, apresenta as mais diversificadas colorações e aplicações que precisam funcionar em condições extremas. Tudo isto sem abrir mão da sustentabilidade, pois esta madeira é proveniente de reflorestamento.

Há mais de uma década, a Listone vem se preocupando com o uso inteligente, racional e sustentável da matéria-prima, esse é um dos principais valores que exercemos ao longo da nossa história.



COMPENSADO NAVAL

Fabricados a partir de madeiras provenientes de reflorestamento, nossos compensados navais oferecem múltiplas aplicações para o setor náutico e o mobiliário de alto padrão.

Combinando elegância e desempenho, esses painéis garantem excelente estabilidade dimensional e elevada resistência mecânica, mantendo, ao mesmo tempo, leveza e facilidade de manuseio.





SOBRE A LISTONE

Fundada em 2011 com o propósito de ser referência na produção de assoalhos de madeira no mercado brasileiro, a Listone expandiu sua visão ao longo de 15 anos de história. Identificamos a necessidade de ir além, desenvolvendo pisos e painéis de engenharia personalizados, que fogem da padronização e entregam um altíssimo nível de exigência técnica.

Somos uma empresa consciente e inovadora, que acredita na modernização de processos aliada à elegância, conforto e sustentabilidade. Utilizamos madeira de origem responsável e investimos continuamente em tecnologia para garantir o melhor aproveitamento da matéria-prima e a máxima durabilidade dos nossos produtos.

Celebrando este marco de maturidade e nosso olhar para o futuro, lançamos a Encaixe Urbano. Com esta nova marca, traduzimos nossa excelência em madeira maciça para o design minimalista, oferecendo soluções inteligentes para quem busca estilo e praticidade no dia a dia.

VAMOS CRIAR AMBIENTES ATEMPORAIS

PARA MAIORE
INFORMAÇÕES,
FALE CONOSCO:

contato@listone.com.br

+55 (11) 3596 9629 | +55 (11) 3596 9624

[@listone_oficial](https://www.instagram.com/listone_oficial) 

[listone](#)  

www.listone.com.br



LISTONE | 15 ANOS